

## ☺ ご相談対象の方

舞鶴市の保育所・幼稚園・学校などに通っている方。(その他の地域の方についてはご相談に応じます)

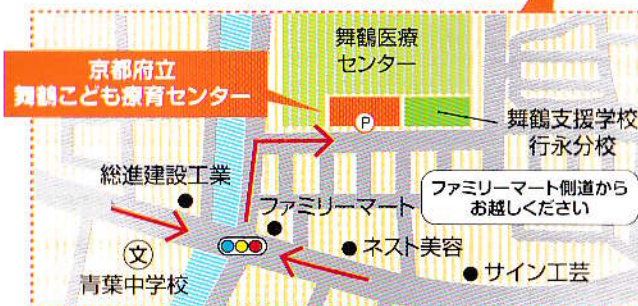
## ☺ ご利用の流れ

- ① 保護者の方から、地域療育支援室へ相談してください。その後、担当者からの説明があります。
- ② サービス等利用計画書を作成するため、担当者による聞き取りがあります。
- ③ 市町村による支給が決定し、「通所受給者証」が発行されます。
- ④ 保護者の方と療育センターとで契約をします。
- ⑤ 療育センターが、保育所・幼稚園・学校等へ連携を依頼します。
- ⑥ 訪問支援員が、訪問先との連絡・調整をします。
- ⑦ 訪問支援を開始します。

## ☺ ご利用料金

障がい児通所給付費の対象となる利用者負担額になります。  
詳細につきましては市町村にお問い合わせください。

## ☺ アクセス・お問い合わせ



### ◆交通アクセス

○京都交通バス  
JR東舞鶴駅下車、与保高行または白鳥回り  
西側和行にて7分(1.4km) 舞鶴医療センター前  
下車徒歩3分

○車でお越しの場合  
舞鶴若狭自動車道「舞鶴東IC」を降りて西へ約5分  
「七条中町交差点」を北へ、2つめ信号(行永交差点)を  
右折して東へ。三安橋を越えて南へ進行した左手

### 京都府立舞鶴こども療育センター 地域療育支援室

〒625-0052 舞鶴市字行永2410番地37

☎ 0773-63-4865 (代表)

☎ 0773-63-4866

FAX 0773-63-4867

URL <http://maizuru-ryouiku.jp>

# 京都府立 舞鶴こども療育センター

ひととひととを「つなぐ」

## 保育所等訪問支援





## こんな相談お受けします!

落ち着く場所がほしい  
お友達とうまく遊べない  
じっとするのが苦手  
言いたいことがうまく伝わらない  
もっと上手に体を動かしたい



初めて担当する子どもたちへの接し方がわからない…  
新たな活動を導入するときのコツを知りたい!!



学校や保育所など実際の場面で支援の方法を検討していきます

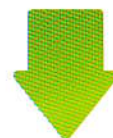
## 保育所等訪問支援とは




保育所等訪問支援は、療育の専門職（心理担当職員、リハビリスタッフなどの医療専門職）が保育所や学校など日常活動の場を訪問して、子どもがのびのびと力を発揮することができるよう、現場の先生方とともに接し方や環境整備などについて検討・支援を行います

## 具体的にどんなことをするの？

★訪問支援員が保護者や担任などから聞き取りを行い、ニーズの把握、情報の共有を行います。また、日程や見学方法などについて検討させていただきます。



- ★日常生活におけるお子さんの様子を見学させていただきます。
- ★お子さんに合った支援や目標を考えます。また、取り組み方についてもひとりひとりにあった方法を考えます。



- ★定期的に訪問させていただき、お子さんの様子や、支援目標の評価、取り組み方法の検討を行います。

